



Hyundai Elantra



REDEFINEȘTE-ȚI AȘTEPTĂRILE.




Îndrăznește mai mult.

Învață să prețuiești fiecare moment, iar în fața ta se va deschide o lume nouă, plină de posibilități nebănuite. Lumea Elantra.



Grilă hexagonală



Design aerodinamic



Jante din aliaj de 17"

Proiectat pentru nevoile tale.

Pentru Hyundai siguranța rămâne mereu pe primul plan. Structura modelului Elantra încorporează în proporție de 53% oțel de înaltă rezistență, pentru manevrabilitate, durabilitate și performanțe sporite.



Construit pentru confortul tău.



Faruri cu sistem HID



Geamuri electrice față și spate



Oglinzi laterale, acționate electric și încălzite, cu semnalizare de tip LED



Scaune încălzite și ventilate



Mânere exterioare uși cu inserții cromate



Stop suplimentar frână



Cameră video spate



Volan încălzit



Senzor de ploaie



Sistem automat de climatizare



Port USB



Iluminare portbagaj



Sistem de rabatare scaune 6:4



Sistem de 7 airbaguri



Performanță și eficiență.

1,6 MPI motor benzină

128

CP/ 6.300 rpm

155/ 4.850

Nm/ rpm

Cuplu maxim



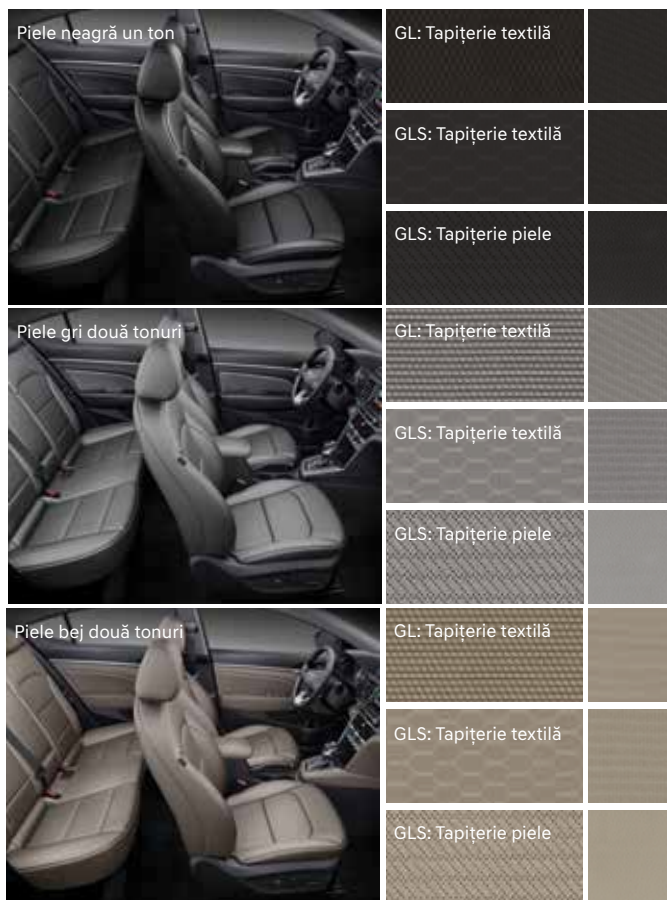
Transmisie manuală cu 6 trepte de viteză



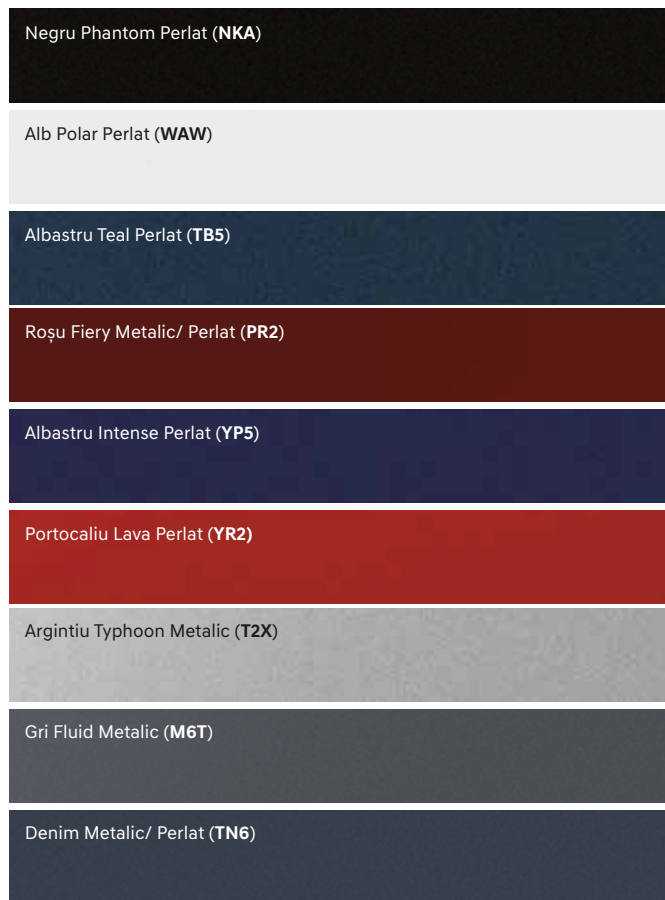
Transmisie automată cu 6 trepte de viteză

Mai multe opțiuni pentru tine.

Culori tapițerie:



Culori caroserie:



Jante:



Jante din aliaj de 15" Jante din aliaj de 17" Jante din aliaj de 16" Jante din oțel de 15"

Mostrele de culoare prezentate pot varia ușor față de realitate, din cauza condițiilor de iluminare și a procesului de tipărire. Pentru informații complete cu privire la disponibilitatea culorilor și a tapițeriei, vă rugăm să contactați distribuitorii Hyundai Auto România.

Specificații tehnice:

Motor	Benzină	
Tip	1,6 l, 128 CP	
Transmisie	6 MT	6 AT
Capacitate cilindrică (cmc)	1.591	
Putere maximă (CP/ rpm)	128/ 6.300	
Cuplu maxim (Nm/ rpm)	155/ 4.850	
Performanțe		
Viteză maximă (km/ h)	200	195
Accelerație 0 - 100 km/ h (s)	10,1	11,6
Anvelope		
Dimensiune	195/65 R15, 205/55 R16, 225/45 R17	
Consum carburant, emisii CO ₂		
Consum oficial* NEDC (l/ 100 km)/ CO ₂ (g/ km)		
- urban	8,5 - 8,7/ 194 - 200	8,8 - 8,9/ 201 - 205
- extraurban	5,4 - 5,5/ 124 - 125	5,5 - 5,6/ 125 - 128
- mediu	6,5 - 6,7/ 150 - 153	6,7 - 6,8/ 153 - 156
Consum oficial* WLTP (l/ 100 km)/ CO ₂ (g/ km)		
	6,6 - 6,9/ 151 - 157	6,9 - 7,1/ 157 - 163

*Eficiența consumului este influențată în primul rând de comportamentul la volan, de starea autovehiculului, de folosirea echipamentelor din dotarea mașinii, dar și de alți factori externi (trafic intens, condiții meteo, calitate carburant etc.).

Dimensiuni:



1.800 mm



4.570 mm



1.450 mm

Informațiile prezentate în acest pliant se bazează pe datele disponibile la momentul publicării. Acestea sunt orientative și nu reprezintă parte integrantă a ofertei de produs. Este posibil ca unele echipamente ilustrate sau prezentate să nu fie disponibile în echiparea standard, putând fi achiziționate contra cost. Hyundai Auto România își rezervă dreptul de a schimba specificațiile tehnice și echipările fără un anunț prealabil. Garanția de 5 ani fără limită de kilometri se aplică doar autovehiculelor Hyundai care au fost vândute inițial de către distribuitorul autorizat Hyundai către clientul final, conform termenelor și condițiilor prezentate în pașaportul de service. Pentru informații complete, vă rugăm să contactați distribuitorii Hyundai Auto România. Imaginile disponibile sunt cu titlu de prezentare.

Hyundai Auto România
www.hyundai-motor.ro
Tel.: +40-21-269.25.23 / +40-21-269.25.24

 www.facebook.com/HyundaiAutoRomania

