

BYD



BYD SEAL

Design „OCEAN X”



Portbagaj în față



Plafon panoramic



570 km

Autonomie (WLTP combinat)



26 min

Timp de încărcare DC - SOC 10%-80%



72/485L

Capacitate portbagaj față/spate

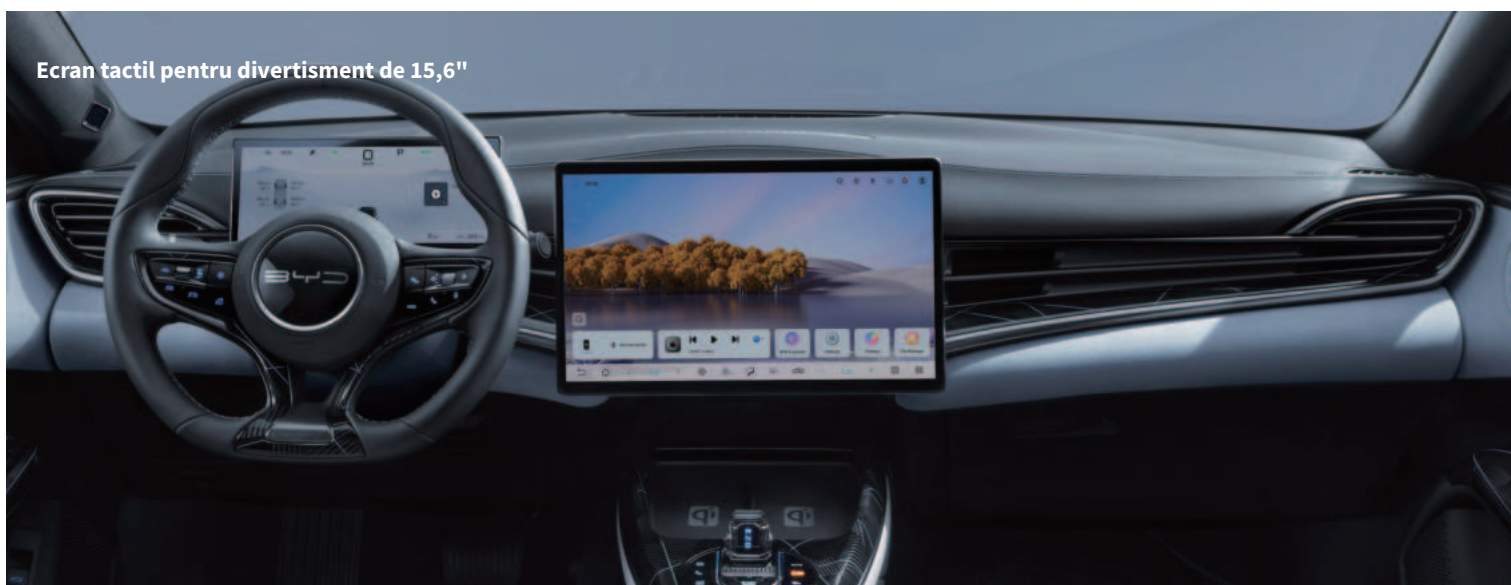
Jante din aliaj de 19"



Accelație de la 0 la 100 km/h în 3,8 secunde



Ecran tactil pentru divertisment de 15,6"



Scaune sport profilate



Dotări BYD SEAL

● Standard ○ Opțional — Indisponibil

Exterior	Comfort	Design	Excellence AWD
Vopsea metalizată	●	●	●
Faruri LED, pornire/oprire automată	●	●	●
Lumini de zi LED	●	●	●
Funcție Follow me home (Funcție de aprindere anticipată/stingere întârziată a farurilor)	●	●	●
Asistență fază lungă (HMA)	●	●	●
Iluminare în oglinzile exterioare	●	●	●
Lumini de poziție LED	●	●	●
Plafon panoramic	●	●	●
Hayon electric	—	●	●
Jante din aliaj de 18"	●	—	—
Jante din aliaj de 19"	—	●	●
Pneuri 235/45 R19	—	●	●
Pneuri 225/50 R18	●	—	—
Oglinzi exterioare reglabile electric, pliabile electric, încălzite, cu înclinare automată la mersul cu spatele, memorie poziție	—	●	●
Oglinzi exterioare reglabile electric, rabatabile electric, încălzite	●	—	—
Parbriz cu protecție UV, izolare termică, izolare fonică	●	●	●
Geamuri spate și lunetă fumurii	—	●	●
Senzor de ploaie pentru ștergătoarele față	●	●	●

Interior	Comfort	Design	Excellence AWD
Volan multifuncțional, îmbrăcat în piele, cu funcție de încălzire	●	●	●
Tapițerie din piele	—	●	●
Tapițerie din piele ecologică	●	—	—
Scaun șofer cu reglare electrică în 8 direcții și memorare poziție	—	●	●
Scaun șofer cu reglare electrică în 8 direcții	●	—	—
Scaun șofer cu ventilație, încălzire, memorare reglare	—	●	●
Scaun șofer cu ventilație și încălzire	●	—	—
Scaun șofer cu tetieră integrată	●	●	●
Scaun șofer cu suport lombar electric, reglabil în 4 direcții	—	●	●
Scaun pasager față cu reglare electrică în 6 direcții	●	●	●
Scaun pasager față cu ventilație și încălzire	●	●	●
Scaun pasager față cu tetieră integrată	●	●	●
Banchetă spate fracționabilă 40:60	●	●	●
Climatizare cu două zone	●	●	●
Oglină retrovizoare cu reglare automată a luminozității	●	●	●
Iluminare ambientală multicoloră	●	●	●
Cotieră centrală față cu 2 suporturi pentru pahare	●	●	●
Cotieră spate cu 2 suporturi pentru pahare	●	●	●
Filtru PM2.5	●	●	●
Generator de ioni negativi	●	●	●
Priză electrică de 12V	●	●	●

Comunicații și divertisment în mașină	Comfort	Design	Excellence AWD
Panou de instrumente de 10.25" TFT full LCD	●	●	●
Ecran multimedia tactil de 12.6"	●	●	●
DAB+ & FM	●	●	●
Sistem audio Dynaudio® cu 12 difuzoare	●	●	●
Afișaj frontal - Head-up Display (HUD)	—	—	●
Navigație ¹	●	●	●
Control vocal inteligent - „Hi, BYD“	●	●	●
Conectivitate 4G integrată ²	●	●	●
Servicii cloud - aplicație BYD ²	●	●	●
Porturi USB față, 1 x Tip A, 1 x 60W Tip C	●	●	●
Porturi USB spate, 1 x Tip A, 1 x 60W Tip C	●	●	●
2 x încărcătoare wireless pentru smartphone, 15 W	●	●	●
Android Auto™ & Apple CarPlay ³	●	●	●

1. Sistemul de navigație include un abonament gratuit de 3 ani, activarea inițială a serviciului de navigație va fi implementată când utilizați aplicația pentru servicii de navigație live. Sistemul de navigație nu este disponibil în toate limbile sau țările. Vă rugăm să contactați dealerul local pentru actualizări și verificarea disponibilității limbilor și țărilor.

2. 10 ani de serviciu cloud gratuit de la prima activare, 1,0 GB gratuit pe lună pentru divertisment în primii 2 ani de la prima activare.

3. Apple CarPlay este o marcă comercială Apple Inc., înregistrată în S.U.A. și în alte țări. Vă rugăm să verificați regiunile disponibile pentru Apple CarPlay la www.apple.com/ios/feature-availability/#apple-carplay.

Android și Android Auto sunt mărci comerciale ale Google LLC. Vă rugăm să verificați regiunile disponibile pentru Android Auto la g.co/androidauto/requirements.

Pentru a utiliza Android Auto fără fir pe ecranul mașinii, aveți nevoie de un smartphone Android compatibil cu un plan de date activ. Puteți verifica smartphone-urile compatibile la g.co/androidauto/requirements.

Pentru a utiliza Android Auto pe ecranul mașinii, aveți nevoie de un telefon Android cu Android 8 sau o versiune superioară, un plan de date activ și aplicația Android Auto.

Siguranță	Comfort	Design	Excellence AWD
Airbag șofer	●	●	●
Airbag pasager față și comutator pentru dezactivare	●	●	●
Airbag central față	●	●	●
Airbaguri laterale față și spate	●	●	●
Airbaguri laterale cortină	●	●	●
Centuri de siguranță față pretensionate și reglabile pe înălțime	●	●	●
Centuri de siguranță spate pretensionate	●	●	●
Sisteme ISOFIX și i-Size pe scaunul pasagerului față și scaunele laterale spate	●	●	●
Sistem de monitorizare a presiunii în pneuri (TPMS)	●	●	●
Sistem antifurt	●	●	●
Sistem de încuiere automată	●	●	●
Încuiere electronică pentru siguranța copiilor	●	●	●
Detectare prezență copii (CPD)	●	●	●
Apel de urgență	●	●	●

Asistență la rulare	Comfort	Design	Excellence AWD
Senzori de parcare față și spate	●	●	●
Cameră video 360°	●	●	●
Informații inteligente privind limita de viteză (ISLI) și control inteligent al limitei de viteză (ISLC)	●	●	●
Frână electrică integrată (IPB)	●	●	●
Sistem de control al tracțiunii (TCS)	●	●	●
Detectare în unghiul mort (BSD)	●	●	●
Asistență la schimbarea benzii de rulare (LCA)	●	●	●
Pilot automat adaptiv (ACC) și Pilot automat inteligent (ICC)	●	●	●
Frânare automată de urgență (AEB)	●	●	●
Avertizare predictivă de coliziune (PCW)	●	●	●
Avertizare coliziune frontală (FCW)	●	●	●
Avertizare coliziune din spate (RCW)	●	●	●
Alertă la trafic transversal frontal (FCTA) și frânare la trafic transversal frontal (FCTB)	●	●	●
Alertă la trafic transversal spate (RCTA) și frânare la trafic transversal spate (RCTB)	●	●	●
Asistență pentru menținerea benzii de rulare (LDA) și avertizare la părăsirea benzii de rulare (LDW)	●	●	●
Asistență pentru menținerea benzii de rulare în caz de urgență (ELKA)	●	●	●
Asistență în trafic aglomerat (TJA)	●	●	●
Recunoașterea semnelor de circulație (TSR)	●	●	●
Avertizare la deschiderea portierei (DOW)	●	●	●
Sistem avansat de avertizare privind distragerea atenției șoferului (ADDW)	●	●	●
Sistem de control dinamic al vehiculului (VDC)	●	●	●
Funcție de menținere automată a frânei	●	●	●
Frână de parcare electrică (EPB)	●	●	●
Asistență la pornirea din rampă (HSA)	●	●	●
Sistem de oprire confortabilă	●	●	●

Confort și eficiență	Comfort	Design	Excellence AWD
Funcție Vehicle-to-Load (V2L) ⁴	●	●	●
Moduri de rulare: Eco, Normal, Sport, Zăpadă	●	●	●
Portbagaj față	●	●	●
2 x cheie inteligentă, 1 x cheie NFC și cheie Bluetooth	●	●	●
Acces și pornire fără cheie	●	●	●
Conectivitate Bluetooth®	●	●	●
Pompă de căldură	●	●	●
Încărcător de bord de 11 kW (OBC)	●	●	●
Acces facil	—	●	●


4. Funcția V2L necesită un cablu special. Termenii și condițiile de furnizare gratuită a acestui cablu variază în funcție de configurația vehiculului. Pentru informații detaliate, vă rugăm să contactați dealerul autorizat. Cablul poate fi achiziționat separat, ca accesoriu.

Culori exterior


	Comfort	Design	Excellence AWD
Indigo grey	●	●	●
Obsidian black	○	○	○
Polar white	○	○	○
Atlantis grey	○	○	○
Lavender Grey	○	○	○
Ruby Red	○	○	○



Indigo grey




Obsidian black



Polar white



Atlantis grey



Lavender Grey



Ruby Red

Culori interior

	Comfort	Design	Excellence AWD
Black	●	●	●
Tahiti blue	●	●	●

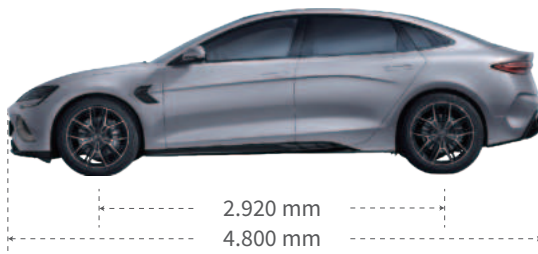


Black



Tahiti blue

Dimensiuni (mm)



Lungime	4.800
Lățime	1.875
Lățime cu oglinzi exterioare extinse	2.150
Înălțime	1.460
Ampatament	2.920
Ecartament față	1.620
Ecartament spate	1.625

Date tehnice

Baterie	Comfort	Design	Excellence AWD
Tip baterie	Baterie BYD Blade (LFP)		
Capacitate baterie (kWh)	61,4	82,5	82,5
Voltaj nominal (V)	409,6	550,4	550,4

Autonomie și consum WLTP ^{5,6}	Comfort	Design	Excellence AWD
Autonomie electrică - combinat (km)	460	570	520
Autonomie electrică - urban (km)	550	690	600
Consum - combinat (kWh/100 km)	15,4	16,6	18,2
Consum - urban (kWh/100 km)	12,9	13,8	15,8
Emisii CO ₂ - combinat (g/km)	0	0	0

Încărcare ⁷	Comfort	Design	Excellence AWD
Port de încărcare	CCS2		
Putere maximă de încărcare AC	11 kW		
Timp de încărcare AC (11 kW trifazat) 0-100%	6,5h	8,6h	8,6h
Putere maximă de încărcare DC	110 kW	150 kW	150 kW
Timp de încărcare DC - SOC 10%-80%	37 min	37 min	37 min
Timp de încărcare DC - SOC 30%-80%	26 min	26 min	26 min

5. Consumul de energie este calculat în conformitate cu Regulamentul (UE) 2017-1151.

6. Valorile privind autonomia și consumul WLTP sunt obținute în condițiile standard de testare UE, în conformitate cu dispozițiile uniformizate privind omologarea autovehiculelor în ceea ce privește emisiile, pe baza noii proceduri armonizate la nivel mondial de testare a vehiculelor ușoare (WLTP). Valorile reale privind autonomia și consumul de energie pot varia în funcție de o serie de factori, cum ar fi condițiile meteo, situația din trafic, sarcina vehiculului și comportamentul la volan.

7. Timpul și viteza de încărcare pot varia în funcție de diverși factori, cum ar fi temperatura bateriei, specificațiile infrastructurii de încărcare și starea de încărcare a bateriei. Pentru a atinge viteza maximă de încărcare, este necesar un încărcător CCS2 DC cu o putere mai mare de 150 kW și o tensiune mai mare de 650 V, precum și o temperatură ambientală adecvată (25°C).

Performanțe la rulare	Comfort	Design	Excellence AWD
Tip motor electric	Spate: Motor sincron cu magnet permanent	Spate: Motor sincron cu magnet permanent	Față: Motor asincron Spate: Motor sincron cu magnet permanent
Tracțiune	RWD	RWD	AWD
Putere maximă (kW)	170	230	390
Cuplu maxim (Nm)	380	360	670
Accelerație 0-100 km/h (s)	7,5	5,9	3,8
Viteză maximă (km/h)	220	180	180
Coefficient aerodinamic (Cd)	0,219	0,219	0,219
Suspensie față	Braț dublu	Braț dublu	Braț dublu Amortizare selectivă în funcție de frecvență
Suspensie spate	Multi-link	Multi-link	Multi-link Amortizare selectivă în funcție de frecvență
Frâne	-	Etriere fixe față cu discuri de frână perforate și ventilate	

Masa și capacitatea vehiculului	Comfort	Design	Excellence AWD
Masa proprie (kg)	1970	2055	2185
Masa maximă tehnic admisibilă (kg)	2380	2501	2631
Sarcina maximă pe puntea față (kg)	1050	1120	1240
Sarcina maximă pe puntea spate (kg)	1350	1401	1411
Capacitate maximă de remorcă (fără sistem de frânare, kg) ⁸	750	750	750
Capacitate maximă de remorcă (cu sistem de frânare, kg) ⁸	1000	1000	1500
Raza minimă de brăcare (m)	5,7		
Volum portbagaj față (L)	72		
Volum portbagaj (L)	485		

8. Capacitatea de remorcă este disponibilă numai pentru cârligul de remorcă verificat de OEM. Pentru mai multe detalii, vă rugăm să contactați dealerul autorizat sau reprezentantul oficial BYD.

*Toate informațiile și ilustrațiile se bazează pe datele disponibile la momentul tipăririi și pot fi modificate fără notificare prealabilă. Pentru cele mai recente informații, vă rugăm să contactați dealerul autorizat BYD.

Tarife:

Model	Nivel de echipare	Preț (fără TVA)	Preț (TVA inclus)
Seal 2026	Comfort	36,115.70 €	43,700 €
	Design	38,008.26 €	45,990 €
	Excellence	42,140.50 €	50,990 €

Culoare exterioară	Comfort	Design	Excellence	Preț vopsea fără TVA	Preț vopsea cu TVA
Indigo Grey	●	●	●	0 €	0 €
Obsidian Black	○	○	○	909.09 €	1,100.00 €
Polar White	○	○	○	909.09 €	1,100.00 €
Atlantic Grey	○	○	○	909.09 €	1,100.00 €
Lavender Grey	○	○	○	909.09 €	1,100.00 €
Ruby Red	○	○	○	909.09 €	1,100.00 €



NOTĂ: Prețurile de listă reprezintă prețuri de vânzare recomandate. Prețurile în lei se vor calcula conform cursului de schimb al retailerului de la care se face achiziția. BYD România își rezervă dreptul de a modifica prezenta listă de prețuri ca urmare a unor erori, modificări structurale sau în urma unor comunicări din partea producătorului, fără nicio informare prealabilă. Pentru a obține o ofertă de actualitate, este necesar să vă adresați unui consultant de vânzări BYD.