



# Ghid complet Mercedes me connect





## Mercedes me connect.

## Mai multe servicii, mai mult confort.

În lumea Mercedes me vei găsi servicii inovatoare, soluții surprinzătoare și servicii digitale gândite să îți îmbogățească viața în cât mai multe feluri.

Mercedes me connect este unul dintre aceste servicii. În primul rând, te conectează pe tine cu autovehiculul tău. Apoi acesta se conectează, la rândul lui, la tot ce e mai important pentru tine. Profită de soluții inteligente pentru condusul de zi cu zi și oferă-ți mai mult timp pentru prioritatea numărul unu: tu.

O gamă cuprinzătoare de servicii Mercedes me connect acționează pentru a-ți simplifica viața și călătoriile: Starea Vremii și Telediagnoza, Managementul Defecțiunilor Tehnice și Managementul Accidentelor sau Sistemul de Asistență Rapidă în caz de urgență – toate acestea îți oferă asistență profesionistă pentru orice situație.

Prin echiparea opțională Remote Online îți poți controla autoturismul cu ușurință direct de pe telefon. Servicii precum Poziția Automobilului Parcat, Avertizarea de Părăsire a Zonei Geografice Prestabilite, Programarea Sistemului de Încălzire Auxiliară sau posibilitatea de a verifica nivelul combustibilului transformă condusul cotidian, oferindu-ți confortul specific Mercedes-Benz, chiar și atunci când nu ești la volan.







Mercedes connect me Dienste



Zeitplan



Programmierung



Programmierung



Mercedes connect me



Service

Service



Service-Informationen



Service-Services anfragen



Service

# Orice tip de conectare începe cu o înregistrare.

Pentru a beneficia de întregul potențial Mercedes me connect, trebuie să te înregistrezi.

**Trebuie doar să urmați acești pași simpli:**



1. Intră pe **www.mercedes.me** sau scanează **codul QR**.

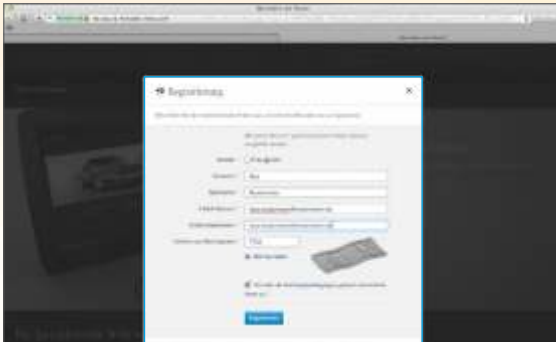


Apasă butonul **“Înregistrează-te în Portalul Mercedes me”** din partea de sus a paginii.



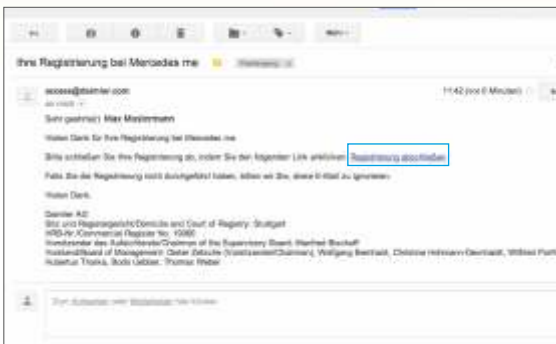
2. Înregistrarea începe în pasul următor.  
Selectează câmpul marcat **“Înregistrează-te”**.

# Cum funcționează procesul de înregistrare.



The image shows a web browser window displaying a registration form titled "Registrierung". The form includes several input fields for personal information, a checkbox for terms and conditions, and a blue button labeled "Registrierung abschließen".

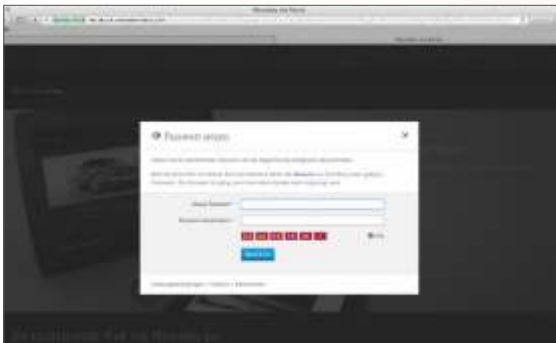
3. Înscree-ți datele și bifează căsuța **“Sunt de acord cu Termenii și Condițiile”**



4. Vei primi un e-mail de confirmare pe adresa pe care ai oferit-o. Urmează linkul din interior prin **acesarea butonului “Finalizează Înregistrarea”**.



5. Contul tău Mercedes me este pregătit.



6. Alege o parolă pentru a finaliza procesul de înregistrare. la în considerare faptul că această parolă trebuie să fie puternică din punct de vedere al securității online.





# Cum funcționează procesul de înregistrare.



7. Te afli acum în **secțiunea oficială Mercedes me**. Vei avea o privire de ansamblu asupra tuturor serviciilor disponibile în portalul Mercedes me – tot aici vei înscrie detaliile autoturismului tău Mercedes-Benz pentru a putea beneficia de multitudinea de oferte disponibile pentru modelul tău.



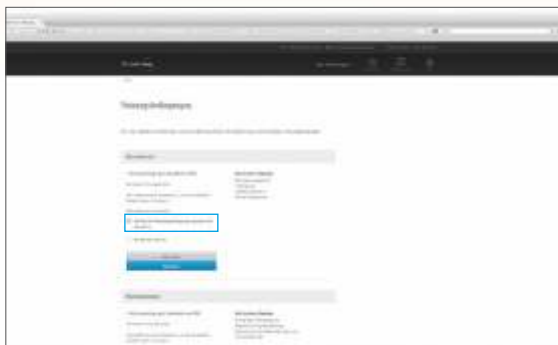
8. Pentru a activa și folosi serviciile individuale Mercedes me conect trebuie să bifezi căsuțele relevante din **“Condiții de Utilizare”**. Pentru a putea face asta, autentifica-te în Mercedes me și accesează butonul **“Accept Condițiile de Utilizare”**.

Dacă nu le-ai înscris încă, vei fi rugat să îți înscrii datele pentru a putea continua.

# Cum funcționează procesul de înregistrare.



9. Selectează **“Editare”** și apoi completează-ți datele în **“Aduagă Informații”**. După ce le-ai înscris, selectează **“Salvează și continuă”**.



10. Pentru a activă serviciile dorite, selectează **“Editare”** și **“Am citit și sunt de acord cu condițiile de utilizare”**. Ai oricând posibilitatea de a revoca aceste opțiuni.



## Aproape ai terminat.

Ultimul pas din activarea contului tău Mercedes me connect.

Pentru a-ți conecta autovehiculul la serviciile selectate în contul tău, contactează reprezentantul de vânzări Mercedes-Benz sau un membru al echipei de service.

**Te rugăm să prezinți documentația și datele necesare pentru identificare și autentificare la un dealership autorizat Mercedes-Benz:**

- carte de identitate/pașaport
- cartea de identitate a vehiculului
- adresa de e-mail asociată contului tău Mercedes me

### **Felicitări!**

Contul tău Mercedes me a fost activat cu succes. Mai rămâne doar să îți selectezi serviciile dorite în portalul Mercedes me și să îți configurezi datele de utilizator.

**Notă:** Există posibilitatea ca produsul să fi suferit modificări de la data publicării materialului (martie/ 2018). În timpul perioadei de livrare, producătorul își rezervă dreptul de a aduce modificări la nivel de design, formular, cromatică sau specificații, atâta vreme cât aceste modificări sunt considerate rezonabile și în beneficiul cumpărătorului. Când producătorul sau distribuitorul folosesc numere sau simboluri pentru a descrie o comandă sau subiectul unei comenzi, nu se vor putea deriva drepturi exclusiv pe baza acestora. Ilustrațiile pot include accesorii sau echipări opționale ce nu fac parte din specificațiile standard. Culoarele pot varia ușor, conform limitărilor specifice procesului de tipărire. Această publicare poate include modele și servicii care nu sunt disponibile în anumite țări. Declarațiile privind prevederile legale și fiscale se aplică doar pentru Germania.

Va rugăm să consultați cel mai apropiat dealership autorizat Mercedes-Benz pentru cele mai noi informații și specificații.

**[www.mercedes-benz.ro/me](http://www.mercedes-benz.ro/me)**